


V.O.E.



Secrétariat Général V.O.E. Bollewerpstraat , 119 B- 8770 Ingelmunster

Résultat de dépistage de la dysplasie chez le chien.

Race : *ALTD. SCOTTERHUND*

Nom du chien : *EDELE*

Date de naissance : *28/08/2011*

N° de tatouage ou micro-chip : *93400011031481*


N° de pédigrée :

Date de prise du cliché radiologique : *06/08/12*

Nom et adresse du propriétaire : *BUSWAER Leclitea  
chem. de la Petite des Forcs / 90100 LEPIN-04*

Nom et adresse du vétérinaire :


**Docteur Bruno Sapy**  
VÉTÉRINAIRE  
4 Grande Rue  
90170 ETUEFFONT



Tél : 03 84 54 67 54	<i>Hanches</i>	Coudes
Fax : 03 84 54 67 53	HD A	<i>0</i>
	HD B	1
	HD C	2
	HD D	3
	HD E	

Lecteur officiel :

**Prof. Dr. Snaps Frédéric**  
DMV, PhD, Cert. V.R., Dip ECVDI



Signature du vétérinaire  
Certifié sincère

**Docteur Bruno Sapy**  
VÉTÉRINAIRE  
4 Grande Rue  
90170 ETUEFFONT  
Tél : 03 84 54 67 54  
Fax : 03 84 54 67 53

Signature du lecteur  
Certifié sincère



- Le vétérinaire faisant les radiographies certifie que le chien a bien été anesthésié. *Oui-non*
- Le pédigrée original est joint à ce résultat de lecture. *Oui-non*
- Biffer les mentions inutiles.
- Cocher la case correspondante aux résultats.

KYNOLOG. MAATSCHAP V.O.E.  
SOC. CYNOLOGIQUE  
SECRETARIAAT / SECRETARIAT:  
BOLLEWERPSTRAAT 119  
8770 INGELMUNSTER  
051/81.05.31